



Il punto di riferimento per l'Italia che lavora

L'evoluzione della flessibilità in Italia negli ultimi 10 anni

Stefano Colli-Lanzi
Amministratore Delegato Gi Group

In collaborazione con

Gruppo



La cultura dei fatti.

Milano, 31 Marzo 2008

Il sistema delle agenzie per il lavoro

| Giro d'affari anno 2007 | |
|--|-------|
| Volume del giro d'affari in miliardi di euro | 6,288 |
| Incremento su anno 2006 | 17% |
| Incidenza su Pil 2006 | 0,38% |
| Numero Filiali/Sportelli | 2500 |

| L' apporto al sistema paese in miliardi di euro | |
|--|-------|
| Contributi assistenziali e previdenziali (inps) | 1,425 |
| Assicurazioni infortuni sul lavoro (inail) | 0,103 |
| Tutele per i lavoratori da legge e da c.c.n.l. | 0,163 |
| Gettito per erario | 0,715 |
| Retribuzioni nette erogate | 3,194 |

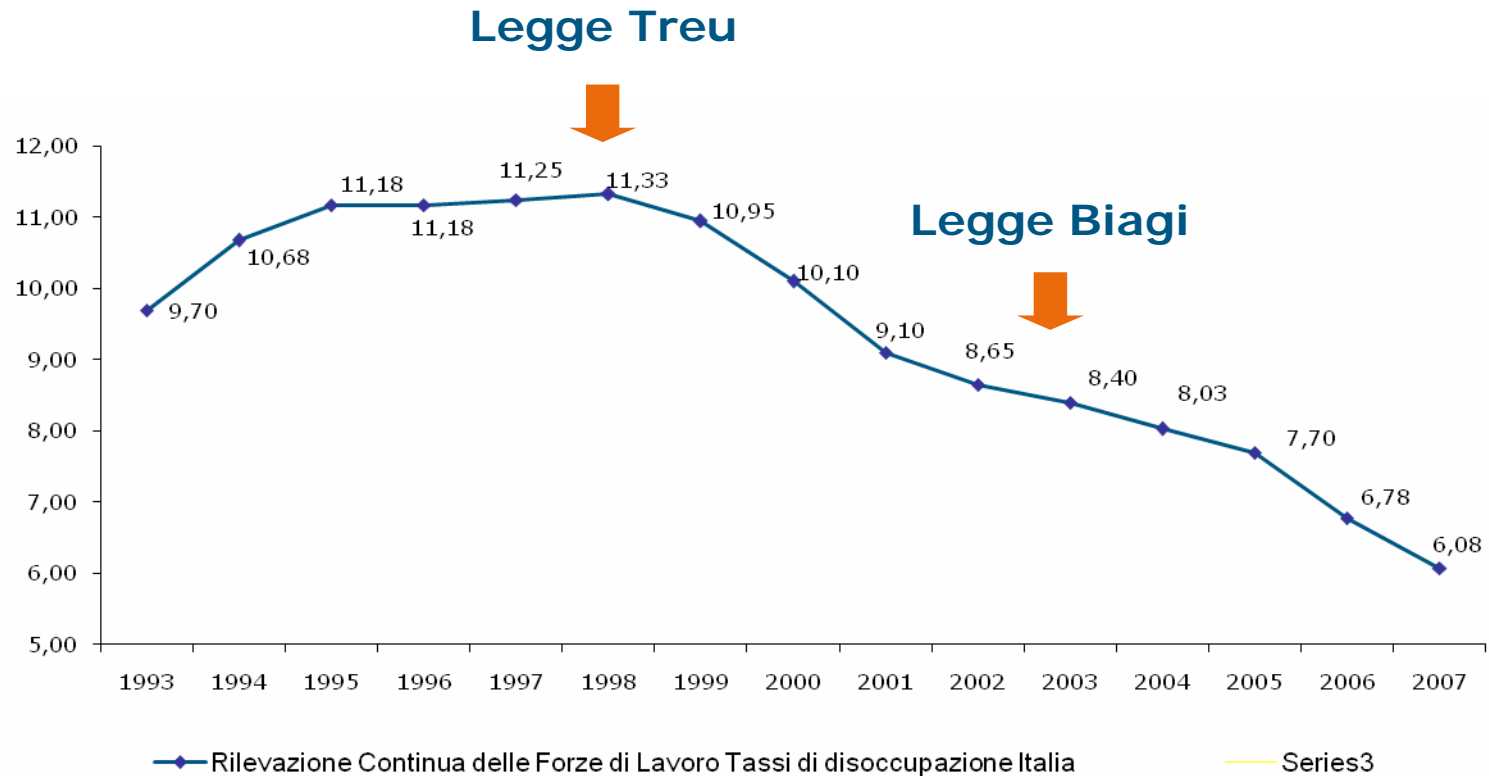
Fonte: stime Assolavoro

Tasso di penetrazione dei lavoratori in somministrazione sul totale dell'occupazione

| Tasso di penetrazione | |
|------------------------------|-------------|
| | 2006 |
| UK | 4,5% |
| Francia | 2,4% |
| Germania | 1,3% |
| Italia | 0,7% |
| Spagna | 0,7% |

Fonte: Eurociett e SEO Economic Research - Amsterdam

Tasso di disoccupazione in Italia

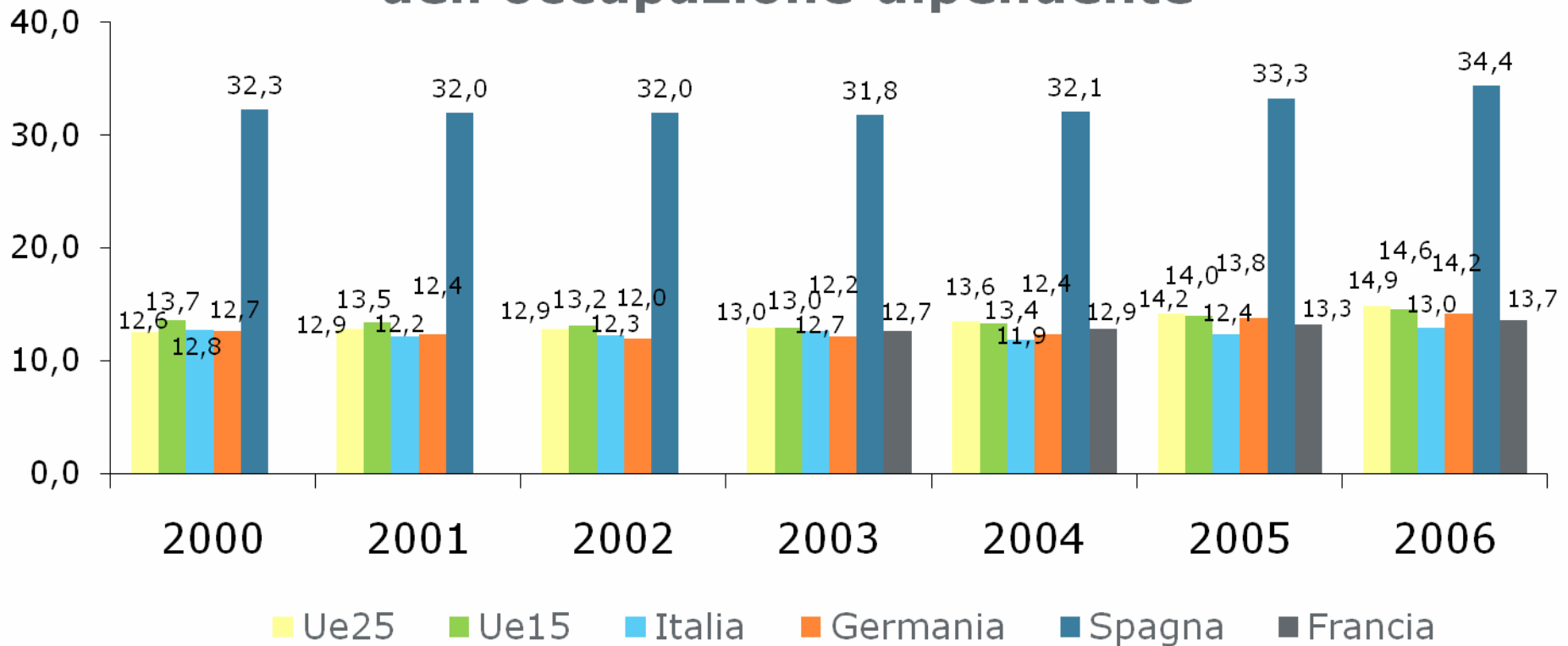


Fonte: ISTAT

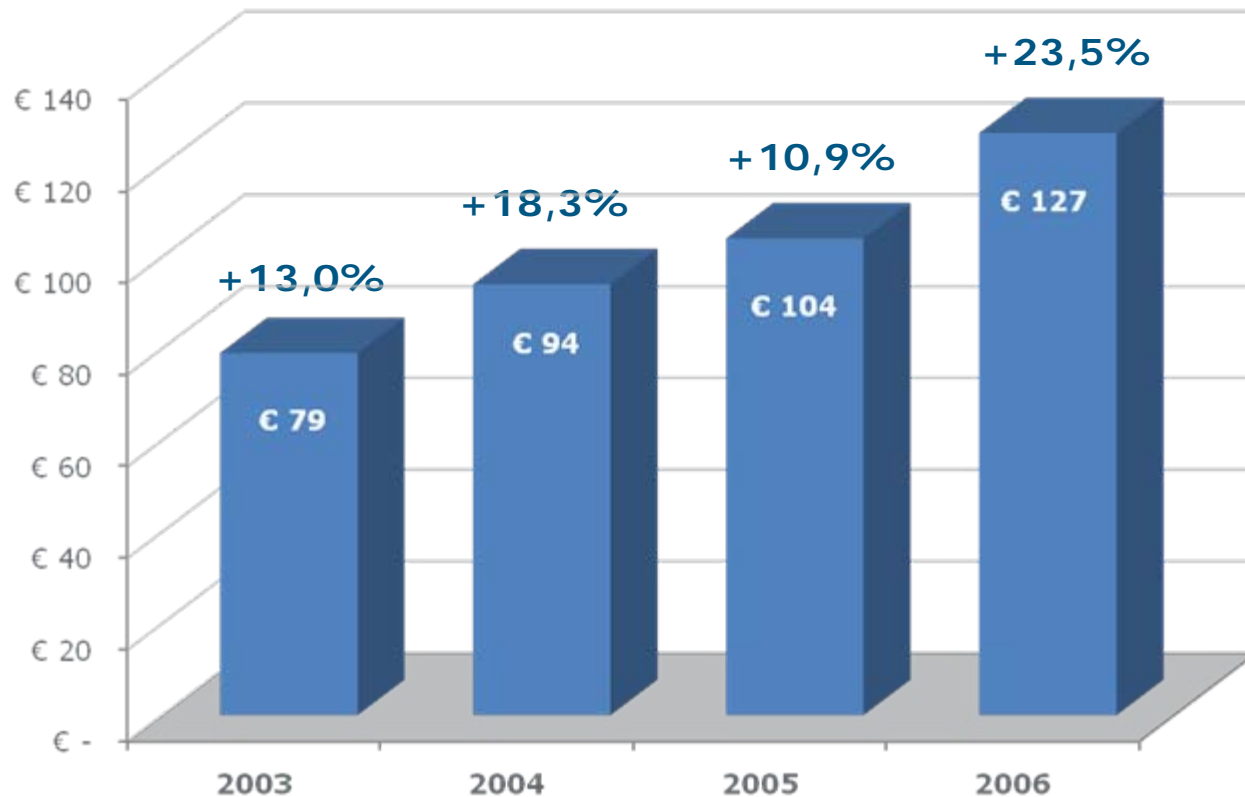
Occupazione a termine su totale dell'occupazione dipendente

Fonte: ISTAT

Occupazione a termine su totale dell'occupazione dipendente



Andamento dei contributi versati a Forma.Temp dalle Agenzie per il Lavoro



Fonte:

Forma.Temp

Valori in milioni di euro e variazioni sull'anno precedente